

ՀՀ նախադպրոցական ուսումնական
հաստատություններում սննդի ծախսերի,
հաստիքների թվի, սաների թվի և բյուջեների
վերլուծություն



ՀՀ տարածքային կառավարման և
զարգացման նախարարություն

Փորձագիտական խումբ

ՀՀ համայնքներում նախադպրոցական ուսումնական հաստատությունների ընդհանուր վիճակագրություն

| | |
|--|------------------------|
| Մանկապարտեզներ (բացի Երևանից) | 508 |
| Աշխատակիցներ | 8476 |
| Մանկապարտեզ հաճախող երեխաների թիվ | 40488 |
| Տարեկան բյուջեի մեծություն | 8891984.6 (հազար դրամ) |
| Երկու և ավել մանկապարտեզ ունեցող համայնքներ | 51 |
| դրանցում գործող մանկապարտեզներ | 253 |
| Մեկ մանկապարտեզ և մեկ խումբ ունեցող համայնքներ | 84 |
| Մեկ մանկապարտեզ և երկու խումբ ունեցող համայնքներ | 97 |

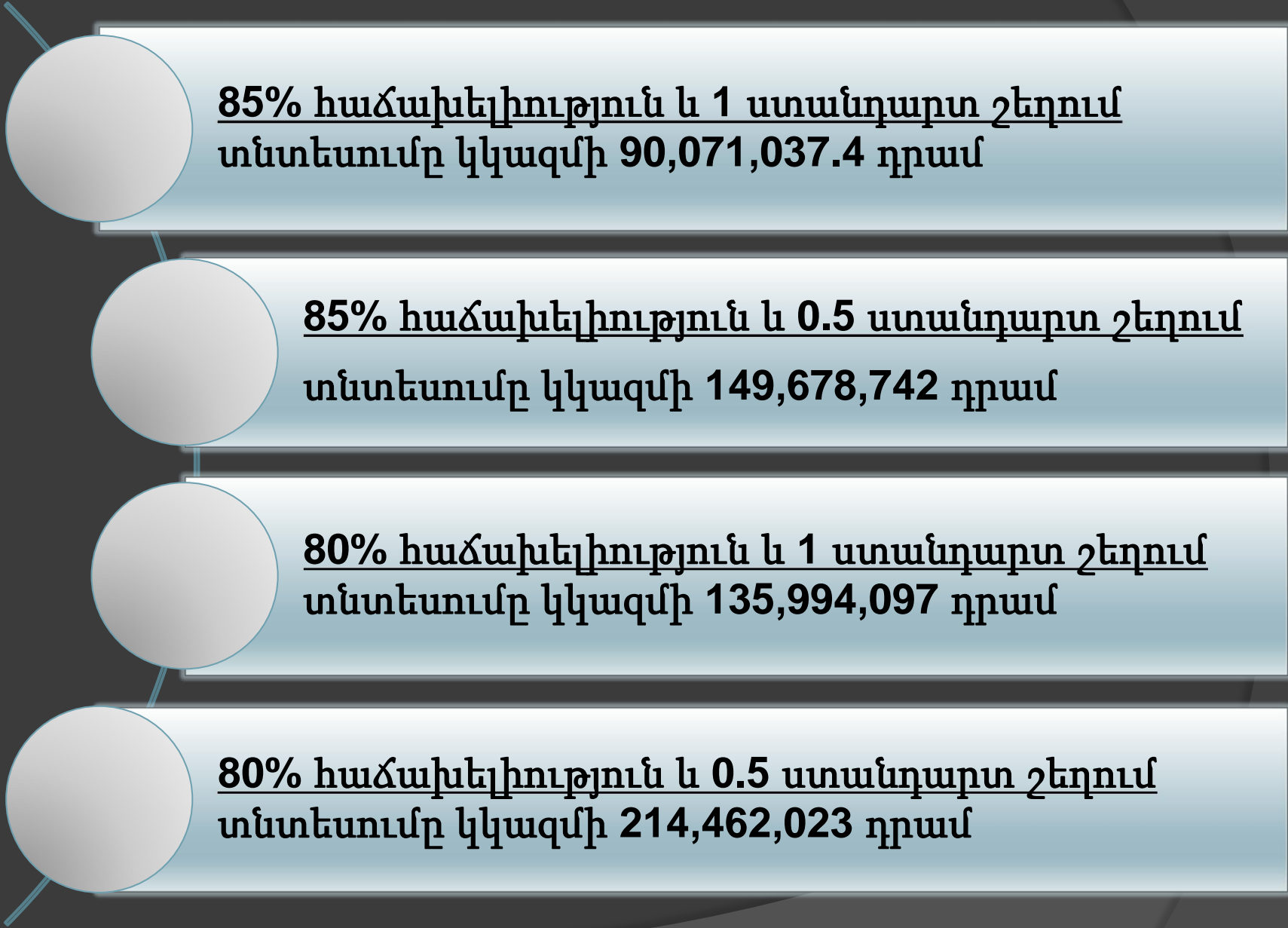
Առաջարկություններ սննդի ծախսերի կանոնակարգման վերաբերյալ

Իրականացված վերլուծության արդյունքում վերհանվել են մանկապարտեզներում երեխաների սննդի ծախսերի խիստ անհամաչափություններ.

օրական մեկ երեխայի հաշվով սննդի ծախսը՝

Բոլոր համայնքներով միջինը՝ **233 դրամ**
Տատանումը՝ **52 դրամից մինչև 476 դրամ**

Ստորև ներկայացված են խնդիրը լուծելու տարբերակներ՝ սահմանելով միջինից շեղման թույլատրելի միջակայք՝ 1 և 0.5 ստանդարտ շեղման դեպքերով (**[148.65, 317.77]** և **[190.93, 275.49]**), ինչպես նաև հաշվի առնելով երեխաների հաճախելիության տարբեր ցուցանիշները:



85% հաճախելիություն և 1 ստանդարտ շեղում
տնտեսումը կկազմի 90,071,037.4 դրամ


85% հաճախելիություն և 0.5 ստանդարտ շեղում
տնտեսումը կկազմի 149,678,742 դրամ

80% հաճախելիություն և 1 ստանդարտ շեղում
տնտեսումը կկազմի 135,994,097 դրամ

80% հաճախելիություն և 0.5 ստանդարտ շեղում
տնտեսումը կկազմի 214,462,023 դրամ

Առաջարկություններ հաստիքների քանակի, խմբերում սաների քանակի, ինչպես նաև մանկապարտեզների միավորման վերաբերյալ

Հաշվարկները կատարվել են մանկապարտեզները տրոհելով առանձին
կլաստերների

- 
- համայնքներ, որտեղ գործում է միայն 1
մանկապարտեզ, որում 1 խումբ է առկա
 - համայնքներ, որտեղ գործում է միայն 1
մանկապարտեզ, որում 2 խումբ է առկա
 - համայնքներ, որտեղ կան 2 և ավել
մանկապարտեզներ

1 մանկապարտեզ և 1 խումբ ունեցող համայնքներ

| | |
|--------------------------|-------------|
| Մանկապարտեզների քանակ | 84 |
| Մաների ընդհանուր թիվ | 2018 |
| Մաների միջին թիվ | 24.02 |
| Հաստիքների միջին թիվ | 5.8 |
| Ընդհանուր տարեկան բյուջե | 519,156,556 |

Առաջարկվում է սահմանել հաստիքների նորմատիվներ:

Տարբերակ 1

6 հաստիք

Տարբերակ 2

8.5 հաստիք

| | Տարեկան խնայողություն | Պակասող հաստիքների քանակ |
|----------------------|--------------------------|--|
| 6 հաստիք | -21,181,300 | -16.63 (այսքան նոր հաստիք պետք է ստեղծել) |
| 6 հաստիքից ոչ ավել | 47,492,030 | 71.37 (այսքան հաստիք պետք է կրճատել) |
| 8.5 հաստիք | -179,119,000 | -226.5 (այսքան նոր հաստիք պետք է ստեղծել) |
| 8.5 հաստիքից ոչ ավել | 13,811,140 | 21.5 (այսքան հաստիք պետք է կրճատել) |

1 մանկապարտեզ և 2 խումբ ունեցող համայնքներ

| | |
|--------------------------|---------------|
| Մանկապարտեզների քանակ | 97 |
| Մաների ընդհանուր թիվ | 5111 |
| Մաների միջին թիվ | 52.69 |
| Հաստիքների միջին թիվ | 12.47 |
| Ընդհանուր տարեկան բյուջե | 1,143,494,000 |

Առաջարկվում է սահմանել հաստիքների նորմատիվներ:

Տարբերակ 1 11 հաստիք
Տարբերակ 2 12.5 հաստիք


| | Տարեկան խնայողություն | Պակասող հաստիքների քանակ |
|------------------------|--------------------------|--|
| 11 հաստիք | 79,513,640 | 142 (այսքան հաստիք պետք է կրճատել) |
| 11-ից ոչ ավել հաստիք | 164,539,971 | 244 (այսքան հաստիք պետք է կրճատել) |
| 12.5 հաստիքի | -31,814,600 | -3 (այսքան նոր հաստիք պետք է ստեղծել) |
| 12.5-ից ոչ ավել հաստիք | 109,554,122 | 167 (այսքան հաստիք պետք է կրճատել) |

Մանկապարտեզների միավորման արդյունքների գնահատում
2 և ավել մանկապարտեզ ունեցող համայնքներում

| Մարզ (1) | 1-ից ավել մանկ. ունեցող համայնքների քանակը | (2) Համայնք (3) | Գործող մանկ քանակը (4) | Կրճատ- վող մանկ թիվը (5) | Կրճատու- մից առաջացող խնայող. (6) | Կրճատու- մից խնայող. ըստ մարզերի (7) | Առաջարկ վող ՀՈԱԿ- ների քանակը (8) | Կրճատումից հետո ՀՈԱԿ- ների միացման հետևանքով առաջացող խնայողություն նները (9) | Ընդհանուր խնայողություն նը (10) |
|-------------|---|---------------------------|---------------------------------|-----------------------------------|---|---|--|---|--|
| Արագածոտն | 4 | Աշտարակ | 4 | 0 | 0 | 0 | 2 | 13,501,620 | 13,501,620 |
| | | Ապարան | 2 | 0 | 0 | | 1 | | |
| | | Թալին | 2 | 0 | 0 | | 1 | | |
| | | Օշական | 2 | 0 | 0 | | 1 | | |
| Արարատ | 4 | Արտաշատ | 7 | 0 | 0 | 0 | 3 | 25,888,300 | 28,309,490 |
| | | Մասիս | 6 | 0 | 0 | | 2 | | |
| | | Արարատ | 3 | 0 | 0 | | 2 | | |
| | | Վեդի | 3 | 0 | 0 | | 2 | | |
| Արմավիր | 4 | Արմավիր | 12 | 2 | 18,934,810 | 18,934,810 | 4 | 32,575,640 | 51,510,450 |
| | | Էջմիածին | 8 | 0 | 0 | | 4 | | |
| | | Մեծամոր | 3 | 0 | 0 | | 2 | | |
| | | Փարաքար | 2 | 0 | 0 | | 1 | | |
| Գեղարքունիք | 7 | Գավառ | 5 | 0 | 0 | 0 | 2 | 28,910,150 | 28,910,150 |
| | | Սևան | 5 | 0 | 0 | | 3 | | |
| | | Մարտունի | 4 | 0 | 0 | | 2 | | |
| | | Նորատուս | 2 | 0 | 0 | | 1 | | |
| | | Ճամբարակ | 2 | 0 | 0 | | 1 | | |
| | | Սարուխան | 2 | 0 | 0 | | 1 | | |
| | | Վարդենիս | 2 | 0 | 0 | | 1 | | |

| | | | | | | | | | |
|-----------|---|----------------|-----|----|------------|-------------|----|-------------|-------------|
| Լոռի | 7 | Վանաձոր | 20 | 0 | 0 | 17,542,560 | 7 | 39,068,050 | 56,610,610 |
| | | Ալավերդի | 6 | 1 | 4,834,026 | | 2 | | |
| | | Ստեփանա վան | 4 | 1 | 8,734,783 | | 1 | | |
| | | Թումանյան | 3 | 1 | 3,973,750 | | 1 | | |
| | | Տաշիր | 3 | 0 | 0 | | 2 | | |
| | | Սպիտակ | 2 | 0 | 0 | | 1 | | |
| | | Օձուն | 2 | 0 | 0 | | 1 | | |
| Կոտայք | 4 | Հրազդան | 12 | 2 | 47,212,160 | 47,212,160 | 5 | 35,448,320 | 84,654,100 |
| | | Աբովյան | 9 | 0 | 0 | | 5 | | |
| | | Չարենցավ ան | 4 | 0 | 0 | | 2 | | |
| | | Նոր Գեղի | 3 | 0 | 0 | | 1 | | |
| Շիրակ | 3 | Գյումրի | 22 | 3 | 71,694,190 | 83,498,030 | 8 | 41,369,630 | 124,867,700 |
| | | Արթիկ | 4 | 0 | 0 | | 2 | | |
| | | Ախուրյան | 3 | 1 | 11,803,850 | | 1 | | |
| Սյունիք | 5 | Կապան | 12 | 2 | 30,039,630 | 62,524,020 | 5 | 38,087,150 | 100,611,200 |
| | | Գորիս | 11 | 2 | 16,820,310 | | 4 | | |
| | | Տաթև | 5 | 2 | 7,876,200 | | 1 | | |
| | | Սիսիան | 4 | 0 | 0 | | 2 | | |
| | | Տեղ | 3 | 1 | 7,787,892 | | 1 | | |
| Վայոց Ձոր | 3 | Եղեգնաձոր | 3 | 0 | 0 | 0 | 1 | 10,086,690 | 10,086,690 |
| | | Վայք | 2 | 0 | 0 | | 1 | | |
| | | Մալիշկա | 2 | 0 | 0 | | 1 | | |
| Տավուշ | 4 | Դիլիջան | 8 | 2 | 20,532,930 | 20,532,930 | 3 | 14,030,430 | 34,563,360 |
| | | Իջևան | 3 | 0 | 0 | | 2 | | |
| | | Բերդ | 2 | 0 | 0 | | 2 | | |
| | | Կողբ | 2 | 0 | 0 | | 1 | | |
| Ընդհանուր | | | 230 | 20 | | 250,244,510 | 99 | 278,965,980 | 533,625,370 |

Այրդյունքում առաջացող հնարավոր խնայողությունները կկազմեն.

- 
- Մննդի ծախսերի կանոնակարգման արդյունքում շուրջ **300,000,000** դրամ:
 - Մանկապարտեզների հաստիքների կանոնակարգման արդյունքում շուրջ **122,000,000** դրամ:
 - Մանկապարտեզների միավորման արդյունքում շուրջ **534,000,000** դրամ: